



Município de Espírito Santo do Pinhal/SP

Secretaria Municipal de Saúde

Conselho Municipal de Saúde

ATA DAS AÇÕES E SERVIÇOS DE SAÚDE –

CONSELHO MUNICIPAL DE SAÚDE DE ESPÍRITO SANTO DO PINHAL –

REALIZADA EM 29/05/2024

Aos vinte e nove dias do mês de maio do ano de dois mil e vinte e quatro, às catorze horas, no Auditório “Vereador Dr. Célio Porto Fernandes”, no Palácio do Café, sede da Prefeitura Municipal de Espírito Santo do Pinhal, situado na Praça Rio Branco s/nº, Centro, ocorreu a 5ª (quinta) reunião ordinária do Conselho Municipal de Saúde, contando com a presença dos seguintes conselheiros: Sr. Luiz Fernando, Secretário Municipal da Saúde, Sra. Larissa, Presidente do Conselho, Sra. Selma, Sra. Salete, Sr. Hidalgo, Sra. Maria Aparecida, Sra. Aurea, Sr. Daniel, Sr. Luis, Sr. Ronaldo, Sr. Edison e Sra. Laura. Justificaram a ausência: Sra. Aline Roberta, Sra. Tamara e Sr. Fabiano. Como usuária convidada: Sra. Maria Carolina Leme Marinelli Delbin. Sra. Larissa saúda a todos e em seguida, inicia a reunião do Conselho Municipal de Saúde, a qual foi feita a transmissão on-line e ao vivo pelas redes sociais da Prefeitura. Sra. Larissa segue com a **Primeira Pauta: Leitura, Discussão e Aprovação da Ata da Reunião Ordinária de 24 de abril de 2024**. Após a leitura feita pelo Sr. Daniel, Secretário em exercício, Sra. Larissa abre a palavra para considerações dos conselheiros, coloca em votação e todos os conselheiros presentes aprovaram a Ata. Sra. Larissa dá continuidade a reunião com a **Segunda Pauta: Leitura, Discussão e Aprovação do Relatório Detalhado de Primeiro Quadrimestre de 2024 – RDQA**: Sr. Fernando agradece a presença dos conselheiros e convidados, e inicia a apresentação do Relatório do 1º Quadrimestre referente aos meses de Janeiro, Fevereiro, Março e Abril de 2024. Relatórios estes enviados anteriormente por e-mail e WhatsApp para todos os conselheiros, para a Câmara Municipal e Gabinete da Prefeita, com o ofício convite para participação desta apresentação. Sra. Selma, conselho fiscal do CMS, esteve na Secretaria de Saúde para analisar e esclarecer dúvidas com a contadora Sra. Cristina Belani do planejamento e orçamento da Secretaria de Saúde, demonstrando estar ciente dos relatórios a serem apresentados. Sra. Larissa considera sobre a importância da Comissão de Finanças avaliar os relatórios financeiros. Sr. Fernando esclareceu que a reunião de hoje estava sendo transmitida ao público por ser uma audiência pública de acordo com a Lei Complementar nº 141/2012. Em seguida exibiu todos os dados que estão no final desta ata. Sr. Fernando informou que a Comissão de Finanças assina uma declaração onde consta que analisou e aprovou o Relatório Detalhado do Primeiro Quadrimestre do ano de 2024 (RDQA). Sra. Larissa agradece a apresentação realizada pelo Secretário de Saúde e pergunta se a Sra. Selma gostaria de fazer alguma consideração. Sra. Selma agradece a recepção da Secretaria de Saúde que passou as informações necessárias para o entendimento da parte financeira demonstrada. Sra. Maria Carolina pede a palavra para ressaltar o quanto aumentou pós pandemia a quantidade de atendimentos dos profissionais psicólogos, que hoje em dia é muito importante para a qualidade de vida da população adulta e infantil e a conscientização da população no controle da natalidade, percebidos na distribuição de preservativos e realização de laqueaduras e vasectomias. Parabeniza a apresentação do relatório e os



Município de Espírito Santo do Pinhal/SP

Secretaria Municipal de Saúde

Conselho Municipal de Saúde

conselheiros presentes. Sr. Fernando acrescenta que percebendo a necessidade da população, a SMS está viabilizando mais um psicólogo para a rede. Sr. Hidalgo faz apontamentos sobre a parte do CCZ informada no relatório e pede esclarecimentos pelo responsável na próxima reunião. Sr. Daniel pergunta como a SMS esta financeiramente para chegar ao final do ano cumprindo com o orçamento. Sra. Laura fala que o orçamento está programado de acordo com o cronograma de desembolso devendo ser suficiente até o final do exercício de 2024. Sra. Selma pergunta se a SMS tem algum programa para melhorar o índice de partos normais no município. Sra. Larissa fala que o nosso município reflete uma realidade do país onde o parto por cesária supera muito o parto normal. Conta que foi feito planejamento de fortalecimento do pré natal do município a partir de agosto. Todas as Unidades de Saúde atendem as gestantes de baixo risco e são encaminhadas para o Centro da Mulher as gestantes de alto risco para tratamento em conjunto com a maternidade. Após esclarecimento das dúvidas, **todos os Conselheiros aprovaram o Relatório Detalhado do Primeiro Quadrimestre de 2024 – RDQA**, com o compromisso da SMS levar na próxima reunião o responsável pelo Centro de Controle de Zoonoses para esclarecimento dos dados apresentados sobre a diferença de imóveis existentes e imóveis trabalhados no município para o controle da dengue, e também a positividade do número de amostras que não foram informados. Sra. Larissa segue com a **Terceira Pauta: Outros assuntos**, onde Sr. Ronaldo pergunta sobre a contratação do profissional vascular que atende no município, pois relata que sua esposa foi cirurgiada no CONDERG em Divinolândia e não está contente com o resultado. Sr. Fernando fala que o vascular é contratado pelo município para realizar atendimentos clínicos não realizando cirurgias. Sr. Ronaldo diz que ouviu várias reclamações de pacientes que realizaram cirurgias com ele. Sr. Fernando pede para formalizar as reclamações na secretaria ou na ouvidoria do município para que consiga tomar providências. Sr. Fernando agradece a participação de todos os conselheiros e pede licença para se retirar por ter compromisso. Sra. Larissa pede para a Sra. Maria Carolina relatar como foi a Etapa Municipal para a 4ª Conferência Estadual de Gestão do Trabalho e Educação na Saúde do Estado de São Paulo. Sra. Maria Carolina agradece o secretário e a Sra. Larissa pela continuidade junto ao Conselho e pede para os conselheiros que estiveram na 4ª CEGTES, Etapa Municipal para contribuir nesta fala. Relata que a Etapa Municipal estava bem organizada e contou com muitos participantes engajados em debater as diretrizes propostas para a melhoria do trabalho e educação permanente. Essa Conferência terá outras etapas onde os delegados eleitos para representar Espírito Santo do Pinhal, participarão da Etapa Macrorregional que será online. Lê as diretrizes do eixo rosa, o qual participou e chama o Sr. Hidalgo para fazer suas considerações. Sr. Hidalgo disse que se surpreendeu com a grande adesão e que notou que os participantes interagiram e com isso as discussões foram produtivas e geraram reflexões importantes das condições da saúde do trabalho e educação na saúde. Sra. Larissa comenta que foram escolhidas diretrizes consistentes para serem levadas a Etapa Macrorregional. Sr. Hidalgo traz uma reivindicação da população do Jardim Brasil que é um alamedado para fechar a lateral da UBS pois quando fica fechado para reunião, a população vai chamar na janela, tirando a privacidade do que é discutido e também conseguem ouvir o que a médica está conversando com o paciente.



Município de Espírito Santo do Pinhal/SP

Secretaria Municipal de Saúde

Conselho Municipal de Saúde

Solicita também verificar a possibilidade da guarda municipal fazer rondas e até mesmo ficar lá para garantir mais segurança aos usuários. Sr. Hidalgo dá devolutiva sobre a visita do CCZ ao imóvel que o Sr. Ronaldo solicitou na última reunião. Sr. Edison justifica sua ausência na 4ª CEGTES por sua esposa estar com dengue e ele ter que auxiliá-la. Comentou que como combinado, levou a esposa para colher exame as sete horas no laboratório do Postão e chegando lá foi maltratada pelo funcionário. Sra. Larissa fala do comprometimento e participação do Sr. Edison e reforça que haverá uma próxima oportunidade. Sr. Daniel justifica sua ausência da 4ª CEGTES por ter tido consulta médica no mesmo horário no AME de Mogi Guaçu e aproveita para perguntar porque não tem oftalmologista no município. Sra. Laura fala que neste momento não tem profissional oftalmologista contratado pelo município e que no momento os AMEs de São João da Boa Vista e Mogi Guaçu oferecem vagas para avaliação clínica oftalmológica e o CONDERG em Divinolândia atende a parte clínica e cirúrgica na especialidade, suprimindo as demandas da região. Sra. Laura comenta que a oftalmologia é uma das especialidades que mais há falta dos pacientes agendados e propõe levar os dados na próxima reunião do CMS. Sr. Hidalgo comenta da perda de recurso financeiro do município gerado pela falta em consultas e exames pelos pacientes. Sr. Luiz relata que tem um exame dia sete de junho e já recebeu uma mensagem de confirmação de presença enviada pelo AME, então as pessoas são lembradas dos seus exames e consultas agendados para evitar perdas. Sra. Laura aproveita para comentar que foi informada pela DRS XIV que fomos o primeiro município da região a realizar a etapa municipal. Informa que enviará na próxima semana o relatório e os dados pessoais dos delegados eleitos que representarão o município na Etapa Macrorregional. Sra. Larissa abre a palavra e não havendo mais perguntas, agradece a presença e participação de todos. Eu, Daniel Salvador Atanzio lavrei a presente Ata, que será assinada por todos os presentes na reunião seguinte, após leitura e aprovação.



Prefeitura Municipal de Espírito Santo do Pinhal
ESTADO DE SÃO PAULO
Secretaria Municipal de Saúde

Relatório de Gestão

1º Quadrimestre - 2024

Secretário Municipal de Saúde
Luiz Fernando Lettieri Negri

Conselho de Saúde -2024

Instrumento Legal de Criação	Lei 10.078/94	
Endereço	Praca Moreira César, s/n Centro	
E-mail	conselho.saude@pinhal.sp.gov.br	
Telefone	(19) 36513024	
Nome do Presidente	Larissa Dela Libera Miranda	
Número de conselheiros por segmento	Usuários	6 Titulares e 6 Suplentes
	Governo	1 Titular e 1 Suplente
	Trabalhadores	3 Titulares e 3 Suplentes
	Prestadores	2 Titulares e 2 Suplentes

Fonte: Conselho Municipal de Saúde



2



Receitas x Despesas Pagas -2024

FONTES DE RECURSOS	SALDO EM 31/12/2023	RECEITAS	DESPESAS PAGAS	SALDO EM 30/04/2024
MUNICIPAL	R\$15.749,13	R\$17.574.290,28	R\$ 17.393.717,86	R\$ 196.321,55
ESTADUAL	R\$1.311.212,68	R\$ 1.498.774,63	R\$ 1.303.678,47	R\$ 1.506.308,84
FEDERAL	R\$3.786.106,26	R\$ 6.061.645,05	R\$ 6.508.542,68	R\$ 3.339.208,63
TOTAL	R\$5.113.068,07	R\$ 25.134.709,96	R\$ 25.205.939,01	R\$ 5.041.839,02

Fonte:Contabilidade -SMS























REPASSES AO PRIMEIRO SETOR -2024

CONSÓRCIO DESENVOLVIMENTO DE GOVERNO

SÃO JOÃO DA BOA VISTA

Despesas Pagas	1º Quadrim.	2º Quadrim.	3º Quadrim.	Total
Conderg Municipal	R\$ 77.641,20			R\$ 77.641,20
SAMU Municipal	R\$ 211.422,96			R\$ 211.422,96
SAMU Federal	R\$ 123.436,22			R\$ 123.436,22
Total Municipal	R\$ 289.064,16			R\$ 289.064,16
Total Federal	R\$ 123.436,22			R\$ 123.436,22
Total Geral	R\$ 412.500,38			R\$ 412.500,38








Fonte: Contabilidade - SMS

Outros Repasses para Hospital Francisco Rosas - 2024

	1º Quadrim	2º Quadrim	3º Quadrim	Total
Santa Casa Sustentável/ Programa Santas Casas/Subvenção	R\$ 138.797,58			R\$ 138.797,58
Cartório	R\$ 0,00			R\$ 0,00
Total:	R\$ 138.797,58			R\$ 138.797,58

Fonte: Setor de Contabilidade do Hospital Francisco Rosas.

Repasses Terceiro Setor e Outros - 2024

Saúde Mental Geração							Apoio Usuários de Álcool e Drogas
Quad.	CAPS		Residência Terapêutica I		Residência Terapêutica II	Total	Amor Exigente Municipal
	Federal	Municipal	Federal	Municipal			
1º Quadr	R\$ 202.256,00	0,00	R\$ 190.475,76	0,00	R\$ 322.961,20	R\$ 715.692,96	0,00
2º Quadr							
3º Quadr							
Total	R\$ 202.256,00	0,00	R\$ 190.475,76	0,00	R\$ 322.961,20	R\$ 715.692,96	0,00

Fonte: Contabilidade - SMS















Repassse Estadual- Recurso do Programa Sorria São Paulo - 2024

Recurso Estadual	Valor
Saldo em 31/12/2023	R\$5.017,80
Repassse em 2024	R\$ 0,00
Despesa de 2024	R\$ 0,00
Saldo em 30/04/2024	R\$ 5.017,80

Fonte: Contabilidade- SMS

9
Ribeira
Ribeira

ASG.A.

Rendimentos de Aplicação Financeira 2024

Recurso	Valor
Federal	R\$ 96.433,00
Estadual	R\$ 39.868,17

Fonte: Contabilidade- SMS

8

Comparativo de Despesas Liquidadas-2024

Despesas Liquidadas	1º Quad	2º Quad	3º Quad	Total
	Valor	Valor	Valor	
Hospital	R\$ 7.363.201,62			R\$ 7.363.201,62
Pronto Atendimento	R\$ 3.940.000,00			R\$ 3.940.000,00
ESF Termo Aditivo	R\$ 5.700.000,00			R\$ 5.700.000,00
Recursos RH	R\$ 4.130.401,67			R\$ 4.130.401,67
Farmácia	R\$ 1.068.279,99			R\$ 1.068.279,99
Oxigênio	R\$ 50.061,56			R\$ 50.061,56
Transporte	R\$ 683.202,92			R\$ 683.202,92
Conderg/Samu	R\$ 334.859,18			R\$ 334.859,18
Dengue	R\$ 143.971,24			R\$ 143.971,24
Total	R\$ 23.413.978,18			R\$ 23.413.978,18
Mat.Consumo, CCZ, Limpeza, Odonto, CAPS, Exames, Consultas, etc.	R\$ 2.972.288,37			R\$ 2.972.288,37
Total Liquidado	R\$ 26.386.266,55			R\$ 26.386.266,55

Fonte: Contabilidade -SMS








Medicamentos- 2024

**Distribuição de Medicamentos – Programas
(Tabagismo, DST, Dietas, Judicial e Alto Custo)**


	Pessoas cadastradas	Medicamentos fornecidos
1º Quad	2.672	312.965
2º Quad		
3º Quad		
Total	2.672	312.965

Fonte: Almoxarifado -SMS

Distribuição de Medicamentos - 2024
Atenção Básica
(Hipertensão e Diabetes, Saúde Mental)
e Padronizados pela Rede

	Nº de atendimentos	Medicamentos fornecidos
1º Quad	59.021	4.083.407
2º Quad		
3º Quad		
Total	59.021	4.083.407








Fonte: Almoxarifado -SMS



Dispensação de Insumos para Controle de Glicemia-2024

Nº	1º Quadrím	2º Quadrím	3º Quadrím	Total
Nº de Usuários	1.688			1.688
Tiras Reagentes	101.184			101.184
Lancetas	51.200			51.200
Seringas	15.018			15.018

Fonte: Almoxarifado -SMS



 m
 Albo

 PLo
 A.Q.G.B.S




Gastos com Medicamentos - 2024


Despesas Pagas


1º Quadrimestre	2º Quadrimestre	3º Quadrimestre	
R\$ 1.068.279,99			R\$ 1.068.279,99

Fonte: Contabilidade - SMS

Total de Medicamentos Fornecidos – 4.396.372





Fornecimento de Oxigênio Domiciliar - 2024

	1º Quadrimestre	2º Quadrimestre	3º Quadrimestre
Cilindro	107		107
Concentrador	97		97
Total	204		204

Fonte: Almoxarifado – Secretaria Municipal de Saúde

Gastos com Oxigênio - 2024

1º Quadrimestre	2º Quadrimestre	3º Quadrimestre
R\$ 50.061,56		R\$ 50.061,56

Fonte: Contabilidade -SMS

Recursos Humanos - 2024

Despesas Liquidadas

	1º quad.	2º quad	3º quad	Total
Pref.	Funcionários 167 R\$ 4.130.401,67	Funcionários R\$	Funcionários R\$	Funcionários 167 R\$4.130.401,67
HFR	Funcionários 272 R\$3.531.498,72	Funcionários R\$	Funcionários R\$	Funcionários 272 R\$ 3.531.498,72
Total	Funcionários 439 R\$ 7.661.900,39	Funcionários R\$	Funcionários R\$	Funcionários 439 R\$ 7.661.900,39

Fonte: Recursos Humanos - SMS e Departamento Pessoal Hospital Francisco Rosas









Transporte Terceirizado - Passagens - 2024

	1º Quad	2º Quad	3º Quad	Total
Nº Pessoas	3.022			3.022
Nº Passagens	6.044			6.044

Fonte: Central de Transportes – SMS –

** Passagens emitidas pela empresa Tuga à partir de Setembro de 2023.

A.G.S.

Adler

Transporte Pronto Atendimento - 2024

	1º Quadrim	2º Quadrim	3º Quadrim	Total
Pessoas Atendidas	4.917			4.917
Total de KM Rodados	18.967			18.967

Fonte: Central de Transportes - SMS

Gastos com Transportes - 20234

	1º Quadrim	2º Quadrim	3º Quadrim	Total
Total de Custo Geral	R\$ 683.202,92	R\$	R\$	R\$ 683.202,92

Fonte: Contabilidade - SMS


1º Quad - Total de pessoas atendidas: 30.798

Transporte – 2024 Serviço Próprio

	1º Quad	2º Quad	3º Quad	Total
Pacientes	18.479			18.479
Acompanhantes	4.334			4.334
Funcionários	46			46
Total de Pessoas Atendidas	22.859			22.859

Fonte: Central de Transportes - SMS

1º Quad - Total de Km Rodado – 678.527 Km



Programas de Saúde

8
P
O Ribeiro
~~8~~ A.S.S.
Pires
Z
P
19

Regulação - PPI -2024

TOTAL ANO	Total de Guias Agendadas	Total de Faltas	Principais Especialidade da Falta em %	Principais Justificativas
1º Quadrimestre	5.160	644 (12.48%) R\$ 26.415,98	Av.Cirúrgica 4,9%, Audiometria 14,1%, Cardiologia 2,4%, Colonoscopia 13,1%, Dermatologia 9,5%, Densitometria 7%, Ecocardiografia 12,2%, Endócrino 11,5%, E E G. 20%, Endoscopia 26%, Espirometria 16,7%, Doppler 18,5%, Fisiatria 100%, Gastro 18%, Hemato 29,4%, Imitanciometria 15%, Mamografia 14%, Mapa 66,7%, Mastologista 7,7%, Holter 24h 3,8%, Nefrologista 10,3%, Neurocirurgia 17,8%, Oftalmologia 20,1%, Oncologia 2,6%, Otorrino 6%, Ortopedia 8,6%, Pneumologia 13,7%, Proctologia 18,7%, Reabilitação Auditiva 7%, Ressonância Magnética 4,9%, Teste Ergométrico 3,4% Tomografia 7,9%, Ultrassom 14,3%, Urologia 3,3%, Varicectomia 8,3%.	Perdeu transporte, fez particular, confundiu ou esqueceu a data, não tinha com quem deixar o familiar, estava trabalhando, não quis ir, não precisa mais, problemas com transporte, esqueceu documento, estava doente, paciente não encontrado, mudou de endereço, mudou de município, não retirou a guia, horário impróprio, estava com COVID 19, estava com Dengue, compareceu e não aguardou o atendimento, não justificado pela U B S, Não justificado pelo paciente, cancelamento automático.
2º Quadrimestre		(%) R\$		
3º Quadrimestre		(%) R\$		
Total	5.160	644	Faltas correspondem a 12.48% com Total de R\$ 26.415,98	

Fonte: Central de Agendamentos e Regulação- SMS

Programa de Imunização - 2024

Cobertura Vacinal: Menores de 1 Ano

Imunobiológico	1º Quadrimestre		2º Quadrimestre		3º Quadrimestre		Total	
	Doses	Cob.%	Doses	Cob.%	Doses	Cob.%	Doses	Cob.%
BCG	127	96,2%		%		%	127	96,2%
Hepatite B - RN	*	%		%		%	*	%
VIP/VOP	110	83,3%		%		%	110	83,3%
Pentavalente	110	83,3%		%		%	110	83,3%
Rotavirus Humano	87	82,6%		%		%	87	82,6%
Meningococo C	61	46,2%		%		%	61	46,2%
Pneumococo 10	100	75,8%		%		%	100	75,8%
Febre Amarela	116	87,9%		%		%	116	87,9%

Fonte: Assessor Público - Vigilância Epidemiológica -SMS

* Sem informação no sistema - SIPNI

Cobertura Vacinal: Crianças de 1 Ano - 2024

Imunobiológico	1º Quadrimestre		2º Quadrimestre		3º Quadrimestre		Total	
	Doses	Cob.%	Doses	Cob.%	Doses	Cob.%	Doses	Cob.%
Tríplice Viral -1ª dose	113	85,6%		%		%	113	85,6%
Hepatite A	120	90,9%		%		%	120	90,9%
DTP (Ref 1)	114	86,4%		%		%	114	86,4%
Pneumococo 10 (Ref)	96	72,7%		%		%	96	72,7%
Meningococo C (Ref)	85	64,4%		%		%	85	64,4%
Poliomielite ref(VIP/VOP)	114	86,4%		%		%	114	86,4%
Varicela	64	48,5%		%		%	64	48,5%
Covid19 (6 m a 20a)* 3ª Dose			21.789				21.789	55,17%
Campanhas								
Influenza Criança			374				374	18,65%
Influenza Total			3.273				3.273	26,38%
Poliomielite			**					%

Fonte: Assessor Público- Vigilância Epidemiológica SMS.

* Vacina entrou na rotina. ** Dados parciais sistema com informações até outubro 2023

Doenças de Notificação Compulsória-2024

Doenças	Casos Notificados	Casos Anteriores	Casos em Tratamento	Altas por Cura	Altas por Obito	Altas por Abandono	Altas por Transferência
Tuberculose	5	12	6	7	0	2	2
Aids	2	62	64	0	0	0	0
Meningite Bact.	1	0	0	1	0	0	0
Dengue	1.724	0	5	1.714	5	0	0
Hepatite	3	56	58	1	0	0	0
At. Anti- Rábico	60	3	4	53	0	5	1
Ac. Animal Peçonhento	55	0	0	55	0	0	0
Intoxicação	32	0	0	32	0	0	0
Ac. Trabalho	81	0	0	79	2	0	0
Ac. Biológico	7	0	4	3	0	0	0
Violência	66	0	0	66	0	0	0











Doenças de Notificação Compulsória - 2024

Doenças	Casos Notificados	Casos Anteriores	Casos em Tratamento	Altas por Cura	Altas por Óbito	Altas por Abandono	Altas por Transferência
Evento Adverso vacina	4	0	0	4	0	0	0
Sífilis	10	0	0	10	0	0	0
Sífilis Congênita/ criança Exposta Sífilis Materna	0	7	7	0	0	0	0
Sífilis Gestante	3	0	0	3	0	0	0
Outras DST	0	0	0	0	0	0	0
Influenza	2	0	1	1	0	0	0
COVID 19	1.028	0	0	1.027	1	0	0
Total	3.083	140	149	3.056	8	7	3

Fonte: Vigilância Epidemiológica -SMS

AG.S.

plado

Principais Causas de Mortalidade - 2024








Causas CID-10 (Capítulo)	1º Quadrim	2º Quadrim	3º Quadrim	Total
I- Algumas doenças infecciosas e parasitárias	6			6
II- Neoplasias (tumores)	21			21
IV- Doenças endócrinas nutricionais e metabólicas	4			4
VI- Doenças do sistema nervoso	4			4
IX- Doenças do aparelho circulatório	31			31
X- Doenças do aparelho respiratório	19			19
XI- Doenças do aparelho digestivo	11			11
XII- Doenças de pele e tecido subcutâneo	1			1
XIII- Doenças do sist osteomuscular e tec conjuntivo	2			2
XIV- Doenças do aparelho geniturinário	5			5
XVI- Algumas afec originadas no período perinatal	2			2
XVIII- Sint sinais e achad anorm ex clín e laborat	2			2
XX- Causas externas de morbidade e mortalidade	6			6
Total	114			114

Fonte: SIM - Sistema de Informação de Mortalidade – Vigilância Epidemiológica-SMS

Mortalidade Geral por Faixa Etária - 2024

Faixa Etária	1º Quadrim		2º Quadrim		3º Quadrim		Total	
	Nº	%	Nº	%	Nº	%	Nº	%
> de 1 ano	2	1,75%		%		%	2	1,75%
1 a 4 anos	1	0,88%		0,00%		0,00%	1	0,88%
5 a 9 anos	0	0,00%		0,00%		0,00%	0	0,00%
10 a 14 anos	0	0,00%		0,00%		0,00%	0	0,00%
15 a 19 anos	0	0,00%		0,00%		0,00%	0	0,00%
20 a 29 anos	1	0,88%		%		%	1	0,88%
30 a 39 anos	2	1,75%		%		%	2	1,75%
40 a 49 anos	3	2,63%		%		%	3	2,63%
50 a 59 anos	13	11,40%		%		%	13	11,40%
60 a 69 anos	28	24,56%		%		%	28	24,56%
70 a 79 anos	29	25,45%		%		%	29	25,45%
80 e + anos	35	30,70%		%		%	35	30,70%
Total	114	100%		100%		100%	114	100%

Fonte: SIM – Sistema de Informação de Mortalidade - Vigilância Epidemiológica- SMS
 Coeficiente de Mortalidade Geral – 2,86

Mortalidade Infantil - 2024

Tipo/Causa	1º Quad	2º Quad	3º Quad	Total
Fetal	0			0
Neo Natal Precoce (0 a 7 dias)	1			1
Pós Neo Natal(7 a 28 dias)	0			0
Neo Natal Tardia (29 dias a 11 meses e 29 dias)	0			0
Total	1			1
Evitáveis	0			0
Não Evitáveis	0			0
Inconclusivo	0			0
Em Investigação	1			1

Fonte: Comitê de Investigação de Mortalidade Infantil - SMS

Coefficiente de Mortalidade Infantil do Ano – 6,76

19/09/2024
A.D.G. P.

Mortalidade Materna - 2024

Número de Óbitos	1º Quad	2º Quad	3º Quad	Total
Mulheres de 10 a 49 anos	01			01
Causas Obstétricas	0			0
Causas Não Obstétricas	01			01

Fonte: Comitê de Investigação de Mortalidade Materna - SMS

Nascidos Vivos por Sexo - 2024





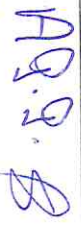

Nascidos vivos por sexo	1º Quadrimestre		2º Quadrimestre		3º Quadrimestre		Total	
	Nº	%	Nº	%	Nº	%	Nº	%
Masculino	73	49,32%		%		%	73	49,32%
Feminino	75	50,68%		%		%	75	50,68%
Total	148	100,00		100,00%		100,00%	148	100,00%

Fonte: SINASC - Vigilância Epidemiológica - SMS
 Coeficiente de Natalidade Bruta no Ano – 3,72

Tipos de Parto - 2024

Tipo de Parto	1º Quadrimestre		2º Quadrimestre		3º Quadrimestre		Total	
	Nº	%	Nº	%	Nº	%	Nº	%
Parto Normal	23	15,54%		%		%	23	15,54%
Parto Cesárea	125	84,46%		%		%	125	84,46%
Total	148	100,00		100,00%		100,00	148	100,00

Fonte: SINASC - Vigilância Epidemiológica - SMS

Gestantes na Adolescência - 2024

Faixa Etária	1º Quadrimestre		2º Quadrimestre		3º Quadrimestre		Total	
	Nº	%	Nº	%	Nº	%	Nº	%
-14 Anos	0	0,00%		0,00%	0	0,00%	0	0,00%
15 a 19 Anos	12	8,11%		%		%	12	8,11%
20 Anos e +	136	91,89%		%		%	136	91,89%
Total	148	100,00%		100,00		100,00	148	100,00%

✚ 8,11%

Fonte: SINASC - Vigilância Epidemiológica - SMS

Partos Prematuros - 2024

Faixa Etária	1º Quadrimestre		2º Quadrimestre		3º Quadrimestre		Total	
	Nº	%	Nº	%	Nº	%	Nº	%
< 22 semanas	0	%		%		%	0	%
22-27 semanas	1	0,67%		%		%	1	0,67%
28-31 semanas	2	1,35%		%		%	2	1,35%
32-36 semanas	21	14,19%		%		%	21	14,19%
37 semanas e +	124	83,79%		%		%	124	83,79%
Total	148	100,00%		100,00%		100,00%	148	100,00%

✚ 16,21%

Fonte: SINASC - Vigilância Epidemiológica - SMS

Controle da Dengue - 2024

Procedimentos	1º Quad	2º Quad	3º Quad	Total
Nº de imóveis existentes	17.124			17.124
Nº de imóveis trabalhados	11.950			11.950
Nº de imóveis não trabalhados	3.353			3.353
Nº de amostras positivas	0			0
Nº de visitas de ponto estratégico	0			0
Nº de visitas de imóveis especial	24			24

Fonte: CCZ- Centro de Controle de Zoonoses - SMS

Alves
A.S.S. B
m

Centro do Controle de Zoonoses - 2024

Procedimentos	1º Quad	2º Quad	3º Quad	Total
Captura de Cães e Gatos	18			18
Captura de Animais de Grande Porte	0			0
Captura de Morcegos Zona Rural	3			3
Doações para o CCZ	8			8
Adoções	14			14
Remoção de Animais Mortos	25			25
Eutanásia	22			22
Vacinação de Rotina	139			139
Castrações	68			68
Vermifugação (Nº de animais vermifugados)	11			11
Atendimentos Veterinários	301			301
Notificações de:(animais, insetos, entulhos e outros)	506			506

Fonte: CCZ- Centro do Controle de Zoonoses - SMS

Exames de Média Complexidade - 2024

Procedimento	1º Quad	2º Quad	3ºQuad	Total
Audiometria	58			58
Colonoscopia	16			16
Endoscopia	143			143
Espirometria	45			45
Imitanciometria	32			32
Laboratório de Análise Clínica	47.828			47.828
Lab. Análise Clínica- Tercecerizado	3.241			3.241
Rádio Diagnóstico	1.467			1.467
Doppler arterial/venoso	21			21
Doppler – Pinhal/Clinica Abdalla	34			34
Teste Ergométrico	26			26
Testes processamento auditivo/ vestibulares	4			4
Ultrassonografia	571			571
Ultrassonografia CSII / Clínica Abdalla	591			591
Mamografia	220			220
Monitoramento Sistema Holter 24 horas	25			25
Eletroneuromiografia	4			4
Eletroencefalograma	4			4
Eletrocardiograma	720			720

Fonte: Central de Agendamentos – Assessor - Unidade de Avaliação e Controle - SMS

Exames de Alta Complexidade - 2024

Procedimento	1º Quad	2º Quad	3º Quad	Total
Angioplastia/Angiografia	1			1
Arteriografia/Aortografia	3			3
Cateterismo Cardíaco (Pinhal)	0			0
Cateterismo Cardíaco	13			13
Cintilografia	17			17
Densitometria Óssea	36			36
Ecocardiografia	86			86
Ecocardiografia Fetal (Pinhal)	7			7
Ressonância Magnética	58			58
Tomografia	221			221
Topografia Comp. de Córnea	1			1
Uretrocistografia	1			1

Fonte: Central de Agendamentos – BPA - Unidade de Avaliação e Controle - SMS

Handwritten signature

Handwritten signature





Atenção Básica e Média Complexidade

CSII - 2024

Procedimentos	1º Quad	2º Quad	3º Quad	Total
Consultas Médicas Básicas	537			537
Consultas Médicas Especializadas	2.964			2.964
Enfermeira(o) Atendimento Individual	2.606			2.606
Enfermeira(o) Atendimento Domiciliar	2			2
Ações das Aux. Enfermagem *	8.174			8.174
Teste Rápido Detecção da COVID 19	29			29
Teste Rápido Dengue (IGG/IGM)	10			10

Fonte: BPA – Assessor - Unidade de Avaliação e Controle - SMS

* Aumento da Produção devido a Coleta de Exames de Laboratório ser realizada pela auxiliar de enfermagem

Centro Saúde - 2024

PSF XV – Zona Rural

Procedimentos	1º Quad	2º Quad	3º Quad	Total
Consultas Médicas Básicas	1.025			1.025
Enfermeira(o) Atendimento Individual	732			732
Enfermeira(o) Atendimento Domiciliar	0			0
Ações das Aux. Enfermagem	3.736			3.736
Teste Rápido Detecção da COVID 19	02			02

Fonte: BPA – Assessor - Unidade de Avaliação e Controle - SMS

eMulti – 2024

Atendimento Multidisciplinar

Procedimentos	1º Quad	2º Quad	3º Quad	Total
Consulta Médica - Criança	502			502
Fisioterapia Avaliação	23			23
Fisioterapia – Visita Domiciliar	28			28
Fisioterapia n° de Sessões	59			59
Fonoaudióloga Avaliação *	3			3
Fonoaudióloga Atendimento Individual*	271			271
Fonoaudióloga Visita domiciliar*	10			10
Psicólogo Atendimento Individual - Criança	1.151			1.151
Psicólogo Atendimento Individual - Adulto	164			164
Psicólogo Atendimento em Grupo - Criança	122			122
Assistente Social At. Individual	112			112
Enfermeira Atendimento Individual	384			384
Educador Físico Avaliação	55			55
Educador Físico At. Em Grupo	65			65
Educador Físico Atividade Física	65			65

Fonte: BPA – Assessor - Unidade de Avaliação e Controle – SMS
Início do atendimento no mês de Julho de 2023. * Atendimento a partir de Outubro de 2023

APQ.

38

m

Programa de Saúde Bucal - 2024

Procedimentos	1º Quad	2º Quad	3º Quad	Total
Ação Coletiva de Escovação Supervisionada	1.099			1.099
Primeira Consulta Odontológica	1.192			1.192
Procedimentos Realizados	9.998			9.998
Exodontia de Dente Diclúo	91			91
Exodontia de Dente Permanente	520			520
Tratamento Completado	264			264
Prótese - Prova de Cera	31			31
Prótese – Prova de Dente	45			45
Prótese Total Mandibular	41			41
Prótese Total Maxilar	52			52
Prótese -Placa Oclusal	3			3
Adaptação da Prótese	18			18
Prótese - Moldagem	85			85
Concerto de Prótese -Reembasamento	1			1
Prótese Maxilar Parcial Removível	2			2
Entrega de Prótese	34			34


Fonte: BPA – Assessor - Unidade de Avaliação e Controle - SMS

Adler

Estratégia da Saúde da Família - Atividades Realizadas -2024

Procedimentos	1º Quad	2º Quad	3º Quad	Total
Médico PSF - Consultas	19.323			19.323
Médico PSF - Visita Domiciliar	3.600			3.600
Psicólogo - At. Individual	229			229
Psicólogo – Visita Domiciliar	21			21
Ass. Social - At. Individual	258			258
Ass. Social - Visita Domiciliar	0			0
Enfermeiras – At. Individual	39.858			39.858
Enfermeiras - Visita Domiciliar	186			186
Aux. Enfermagem - Visita Domiciliar	71			71
Aux. Enfermagem – Ações Enfermagem	35.543			35.543
Agente Comunitário - Vist. Domiciliar	14.407			14.407
Agente Comunitário - Grupo At. Educ.	34			34
Teste Rápido Detecção COVID 19	793			793
Teste Rápido de Dengue- (Igg/Igm)	947			947

Fonte: BPA - Assessor - Unidade de Avaliação e Controle - SMS







Programa de Saúde da Mulher - 2024

Planejamento Familiar

Atividades	1º Quad	2º Quad	3º Quad	Total
Pessoas Inscritas	47			47
Reuniões Realizadas	04			04
DIU'S	06			06
Anticoncepcionais	Cartelas	571		571
	Injetáveis	1.088		1.088
Preservativos	35.188			35.188
Esterelização em andamento	47			47
Laqueadura realizada	17			17
Vasectomia realizada	08			08

Fonte: Centro de Referência de Saúde da Mulher – Almoarifado - SMS

Paula

A. S. S.

Prevenção do Câncer de Mama e Colo Uterino - 2024

Exames	1º Quad	2º Quad	3º Quad	Total
Citopatologia - PPN	505			505
Anatomopatologia/Biópsia	15			15
Colocação de DIU	6			6
Retirada de DIU	6			6
Colposcopia	15			15
Cauterização	13			13
Total	560			560

Fonte: SIA/Datasus - Unidade de Avaliação e Controle - SMS

Aldeia

[Handwritten signature]

[Handwritten signature]

[Handwritten signature]

[Handwritten signature]

[Handwritten signature]

[Handwritten signature]



[Handwritten signature]


[Handwritten signature]

Programa Nacional de Combate ao Tabagismo - 2024

Tipo de Atendimento	1º Quad	2º Quad	3º Quad	Total
Total de pessoas inscritas	3			3
Consulta Médica	9			9
Consulta de Enfermagem	9			9
Atendimento em Grupo Enfermagem	4			4
Atendimento em Grupo Psicólogo	9			9
Total	34			34

Fonte: SIM/Datasus - Unidade de Avaliação e Controle – SMS



 Ruber
 W. Q. R. L. S. - A. S. S. B.
 m











Ambulatório LGBTQIAPN + 2024

Atendimentos	1º Quad	2º Quad	3º Quad	Total
Consulta Médica	93			93
Psicólogo - Consulta	80			80
Assistente Social - Consulta	4			4
OAB Advogados	23			23
Total	200			200


Fonte: SIAD/Datasus - Unidade de Avaliação e Controle – SMS



 A.S.S.
 m



Aldor



S. Alves

Nutricionista - 2024

Procedimento	1º Quad	2º Quad	3º Quad	Total
Nº Consulta	8			8
Nº Visita Domiciliar	2			2
Total	10*			10

Fonte: Unidade de Avaliação e Controle – SMS

* Início do Atendimento em Abril de 2024

my

Paulo

Programa de Práticas Integrativas - 2024

Procedimento	1º Quad	2º Quad	3º Quad	Total
Nº de atividades desenvolvidas	113			113
Nº de inscritos no programa	64			64
Tipo de Atividade Física				
Caminhada nº de participantes	357			357
Ginástica nº de participantes	97			97
Hidroginástica	20			20
Sessão Acupuntura Ventosa/Moxa**	28			28
Sessão Acup. c/ Inserção de Agulhas**	70			70
Sessão Acupuntura Auricular**	416			416
Sessão Aromaterapia/ fito e outros***	144			144
Yoga*	36			36
Total Geral	1.168			1.168

Fonte: Assessor - Unidade de Avaliação e Controle – SMS

Se Mexe Pinhal, Grupo de Bem com a Vida, Projeto Bem Viver e Projeto Felicidade.

*Yoga início em Agosto de 2019.

** Início em Setembro de 2022.

*** Início em Maio 2023.

Programa de Curativos - 2024

Procedimentos	1º Quad			2º Quad			3º Quad			Total
	Colostomia	Urostomia	Paciente c/ Irrigação	Colostomia	Urostomia	Paciente c/ Irrigação	Colostomia	Urostomia	Paciente c/ Irrigação	
Curativos Grau I										1.157
Curativos Grau II										1.199
Total										2.356

Fonte: Assessor - Unidade de Avaliação e Controle - SMS

Programa de Atenção aos Ostomizados -2024

Procedimento	1º Quad			2º Quad			3º Quad		
	Colostomia	Urostomia	Paciente c/ Irrigação	Colostomia	Urostomia	Paciente c/ Irrigação	Colostomia	Urostomia	Paciente c/ Irrigação
Pacientes Atendidos	25	2							
Casos Novos	5	0							
Altas	1	0							
Óbitos	1	0							
Paciente c/ Irrigação	0	0							

Fonte: Assessor - Unidade de Avaliação e Controle - SMS

Atendimento da Equipe Multidisciplinar - 2024

Fonoaudiólogos

Procedimentos	1º Quad	2º Quad	3º Quad	Total
Nº de atendimentos	541			541
Nº de Teste da Orelhinha	69			69
Nº de Avaliações	36			36

Fonte: Assessor - Unidade de Avaliação e Controle – SMS

Psicólogos

Procedimentos	1º Quad	2º Quad	3º Quad	Total
Atendimento Individual	393			393
Atendimento em Grupo	11			11
Visita Domiciliar	01			1

Fonte: Assessor - Unidade de Avaliação e Controle - SMS

Atendimento da Equipe Multidisciplinar - 2024

Assistente Social

Procedimentos	1º Quad	2º Quad	3º Quad	Total
Atendimento Individual	198			198
Visita Domiciliar	4			4
Avaliação Socioeconômica	118			118
Encaminhamentos	97			97

Fonte: Assessor - Unidade de Avaliação e Controle - SMS
Profissional Atendendo no Centro de Saúde da Mulher.

Fisioterapia UNIPINHAL - 2024

Procedimentos	1º Quad	2º Quad	3º Quad	Total
Nº Sessões	5.738			5.738
Avaliações	235			235
Visitas Domiciliares	155			155

Fonte: BPA - Unidade de Avaliação e Controle - SMS

Gasto com Serviço de Fisioterapia - 2024

Repassse Estadual	1º Quad	2º Quad	3º Quad	Total
Serviços de Fisioterapia	R\$ 80.000,00	R\$	R\$	R\$ 80.000,00

Fonte: Contabilidade - SMS

CAPS - Centro de Atenção Psicossocial - 2024

Procedimentos	1º Quad	2º Quad	3º Quad	Total
Consulta de Psiquiatria	570			570
Ac. Pac. Em Saúde Mental - Residência Terapêutica	137			137
Acolhimento Inicial por Centro de Atenção Psicossocial	21			21
Acolhimento Diurno p/ Centro de Atenção Psicossocial	9			9
Ações de Articulações Redes Intra/Intersetoriais	2			2
At. Grupo de Paciente Centro de Atenção Psicossocial	560			560
At. Familiar em Centro de Atenção Psicossocial	16			16
At. Domiciliar Paciente Centro de Atenção Psicossocial	24			24
Práticas Expr. e Comunic. C. de Atenção Psicossocial	128			128
Práticas Corporais em Centro de Atenção Psicossocial	33			33
Atenção as Situações de Crise	6			6
Matriciamento de Equipes da Atenção Básica	141			141
Fortalecimento do Protagonismo de Usuários de Caps	75			75
Terapeuta Ocupacional – Atendimento Individual	231			231
Assistente Social – Atendimento Individual	16			16
Psicólogos - Atendimento Individual	15			15
Psicólogos – Atendimento em Grupo	105			105
Enfermeiras - Atendimento Individual	686			686
Auxiliar de Enfermagem	588			588

Fonte: BPA - Assessor - Unidade de Avaliação e Controle - SMS

[Handwritten mark]

[Handwritten signatures and initials]

CAPS AD - 2024

Procedimentos	1º Quad	2º Quad	3º Quad	Total
Consulta Médico Clínico	180			180
Ações de Articulação de Redes Intra e Intersectoriais	182			182
Ações de Reabilitação Psicossocial	2			2
Ac. Inicial por Centro de Atenção Psicossocial	26			26
Ac. Diurno Pac em Centro de Atenção Psicossocial	18			18
At. Individual Paciente Centro de Atenção Psicossocial	639			639
Atenção as Situações de Crise / Redução de Danos	210			210
At. Grupo de Paciente Centro de Atenção Psicossocial	857			857
At. Familiar em Centro de Atenção Psicossocial	230			230
At. Domiciliar Pac. Centro de Atenção Psicossocial	99			99
Mat. de Equipes dos Pontos de Atenção da Urgência	43			43
Mat. de Equipes dos Pontos de Atenção Básica	35			35
Fort. Protagonismo usuários/Promoção de Contrat.	58			58
Práticas Exp. e Comunicativas C. Atenção Psicossocial	149			149
Adm. de Medicamentos na Atenção Especializada	65			65
Ações do Auxiliar de Enfermagem	168			168

Fonte: BPA – Assessor - Unidade de Avaliação e Controle - SMS

Cirurgias Eletivas - 2024

Cirurgias por Programa	1º Quad	2º Quad	3º Quad	Total
Convênios Cir. Geral	11			11
Mais Santas Casas	63			63
Contratualização	24			24
Total Geral de Cirurgias	98			98

Fonte: Faturamento - AIH – Unidade de Avaliação e Controle – SMS

Pronto Atendimento - 2024

Atendimentos Médicos Realizados

Pronto Atendimento Dr. Ciro Carlos Corsi

Classificação de Risco	1º	2º	3º	Total
	Quadrimestre	Quadrimestre	Quadrimestre	
Total de Consultas 2023	19.825			19.825
Total de Desistências	308			308
Vermelho (At. Imediato)	244			244
Amarelo (em até 50 min)	6.694			6.694
Verde (Enc. para UBS)	11.160			11.160
Azul (At. na UBS)	2.149			2.149
Total de Classificados	20.455			20.455
Total de Consultas 2024	24.945			24.945
Diferença de Consulta em Relação a 2023	5.120			5.120

Fonte: Pronto Atendimento - SMS

